

FCFC

# 台灣化學纖維 股份有限公司

法人說明會

公司代號:1326



April 26, 2019

# 免責聲明

- 簡報及同時發佈之相關資訊中除財務摘要之數據外，其他內容並未經會計師或獨立專家審核或審閱，本公司不保證其允當性、完整性及正確性。
- 本簡報及同時發佈之相關資訊可能包含前瞻性陳述，但不限於所有本公司對未來可能發生的業務活動、事件或發展的陳述。該等陳述係基於本公司對未來營運之假設，及種種本公司無法控制之政治、經濟、市場等因素，故實際營運結果可能與該等陳述有重大差異。
- 本文件不得視為買賣有價證券或其他金融商品之要約或要約之誘引。
- 本簡報之著作權為本公司所有，未經本公司書面同意，不得重製、傳送或為其他未經書面授權之使用。

# 合併綜合損益表摘要

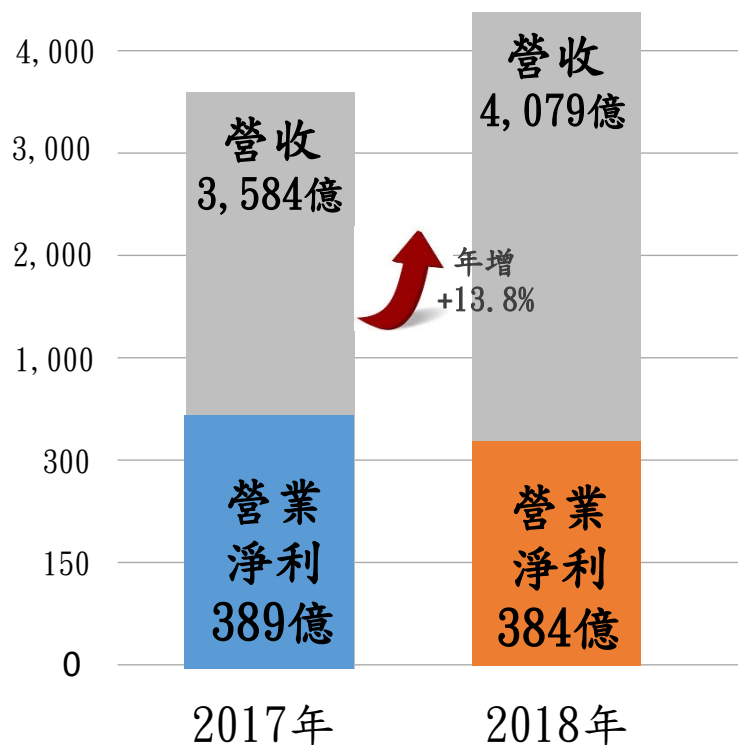
單位:新台幣億元

(除每股盈餘為新台幣元外)

	<u>2018年</u>	<u>2017年</u>	<u>年增率</u>	<u>2018 第四季</u>	<u>2018 第三季</u>	<u>季增率</u>
營業收入	4,079	3,584	13.8%	1,016	1,076	-5.6%
營業成本	(3,543)	(3,052)		(935)	(921)	
營業毛利	536	532	0.8%	81	155	-47.7%
毛利率	13.1%	14.8%		8.0%	14.4%	
營業費用	(152)	(143)		(40)	(39)	
營業淨利	384	389	-1.3%	41	116	-64.7%
營業淨利率	9.4%	10.85%		4.0%	10.8%	
營業外收入 及支出合計	253	278	-9.0%	(8)	129	-106.2%
稅前淨利	637	667	-4.5%	33	245	-86.5%
本期淨利	554	600	-7.7%	23	226	-89.8%
淨利率	13.6%	16.7%		2.3%	21%	
基本每股盈餘(元)*	8.36	9.33	-10.4%	0.30	3.39	-91.2%

\*係指歸屬於母公司之每股盈餘

# 合併營業收入分析(年比較)



(新台幣億元)

🔍 2018年**營收**較2017年增加495億元，年成長13.8%：

## ■ 量差+ 84.1億元：

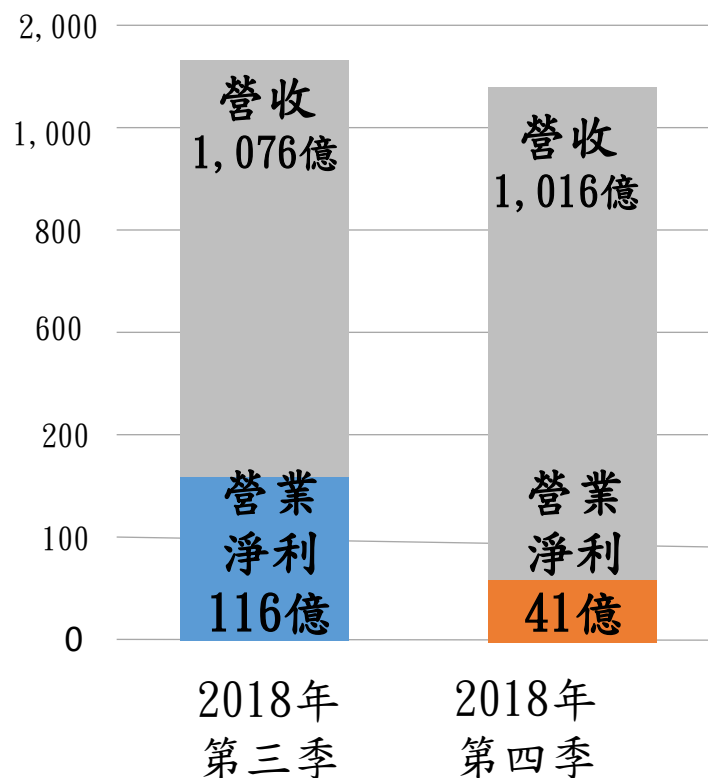
相較於2017年多廠大型生產機組定檢，2018年僅ARO-2定檢，產銷量增加。

## ■ 價差+410.9億元：

2018年受貿易衝突等因素影響油價重挫，惟全年仍因下游高開動率、補庫存需求，整體售價仍高於2017年。

# 合併營業收入分析(季比較)

🔍 2018年第四季**營收**較第三季減少60億元，季衰退5.6%：



(新台幣億元)

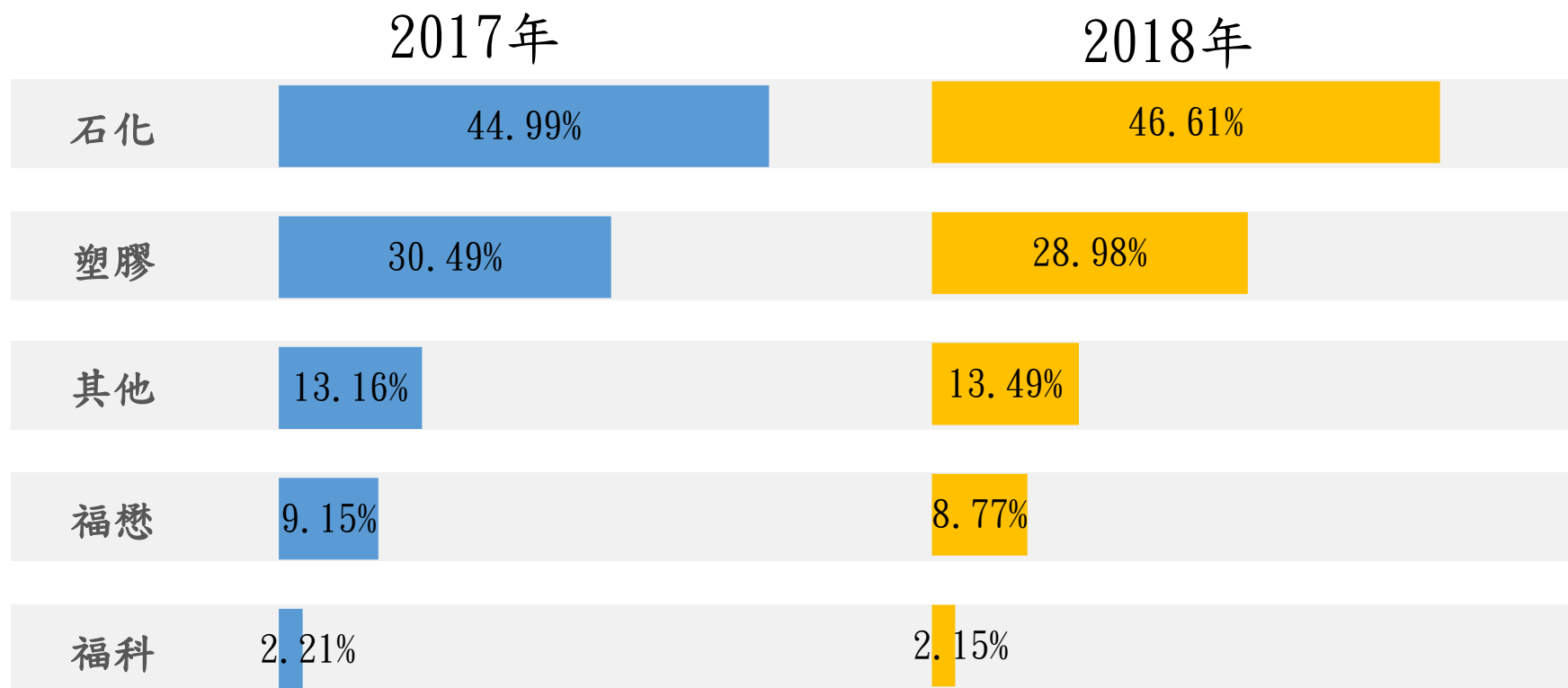
## ■ 量差 +11.5億元：

2018年第三季ARO-2廠及PC廠定檢結束，第四季可銷售庫存增加。

## ■ 價差 -71.5億元：

2018年第四季受中美貿易衝突影響、客戶購料保守，且市場供應寬鬆，整體售價較第三季下跌。

# 合併營收占比-部門別



## ■ 石化產品：

2018年石化營收1,901億元，占比為46.61%，較去年同期成長，主要係PX、SM、PHENOL銷售量、價金額皆增加。

## ■ 塑膠產品：

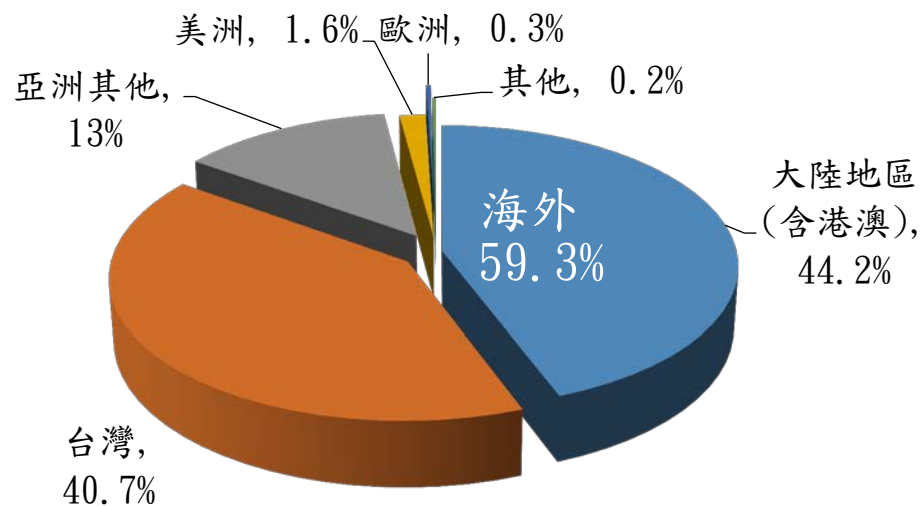
持續客製化、高值化發展，2018年銷售金額較2017年增加89億元。

## ■ 2018年合併營收石化及塑膠產品合計占比75.59%，仍為未來營收主力。

# 合併營收占比-地區別

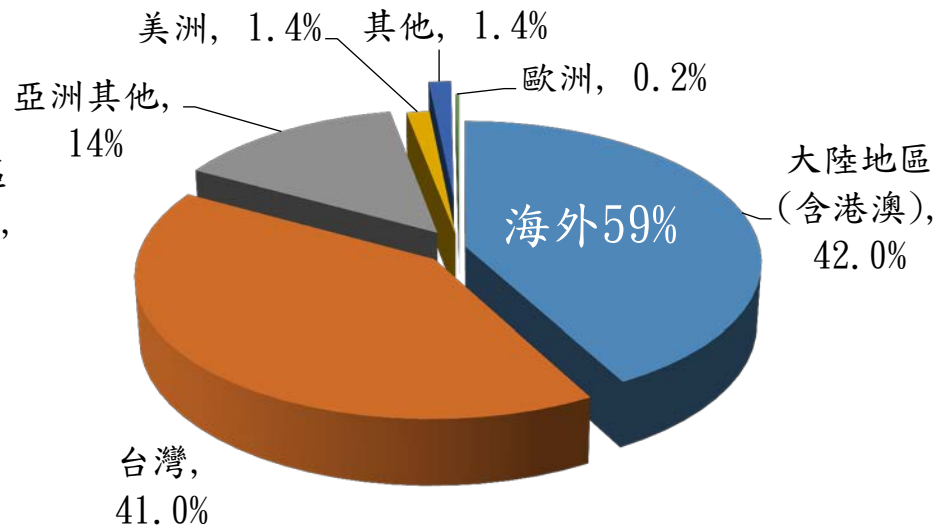
## 2017年

(2017年合併營收：新台幣3,584億元)



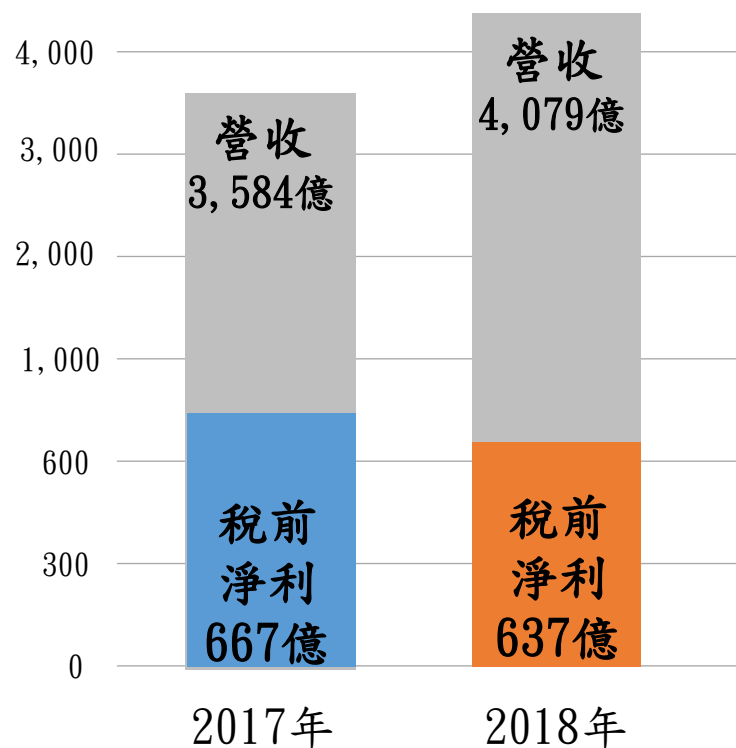
## 2018年

(2018年合併營收：新台幣4,079億元)



- 大陸地區(含港澳)為主要市場，2017及2018分別占營收44.2%及42%。

# 稅前淨利分析(年比較)



(新台幣億元)

🔍 2018年稅前淨利較2017年減少30億元，年減4.5%：

## ■ 營業利益-6億元：

2018年第四季油價急挫，客戶對經濟前景不明觀望心態，加上去化高庫存成本，全年營業利益減少。

## ■ 營業外淨收益-24億元：

1. 權益法投資收益減少40.8億元、
2. 釋股利益減少 20.6 億元、
3. 彰化公用廠資產減損損失 3.1 億元、
4. 現金股利增加21.6億元、
5. 匯兌利益增加18.4億元。



# 稅前淨利分析(季比較)

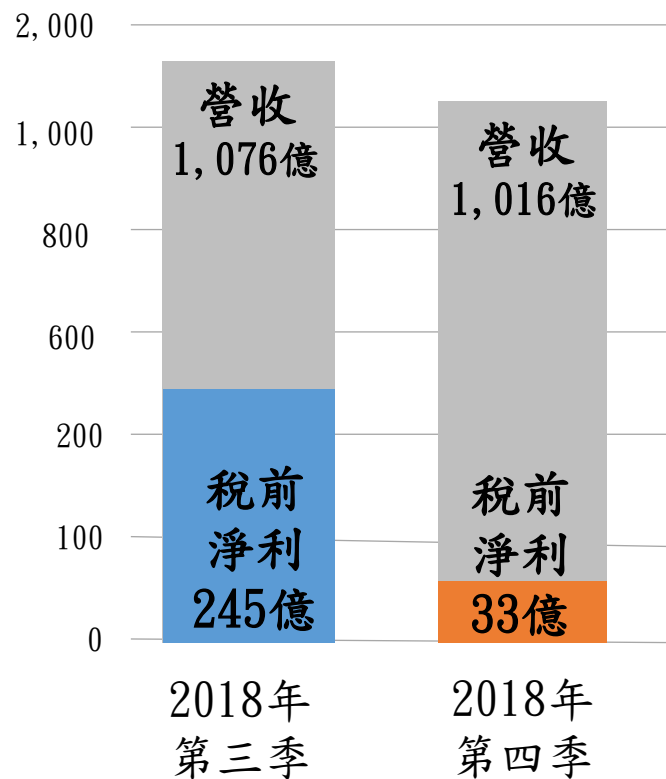
⊕ 2018年第四季稅前淨利較第三季減少212億元，季減86.5%：

## ■ 營業利益-75.3億元：

2018年第四季油價急挫，市場反轉拉低成品售價，高價庫存成本需逐月去化，營業利益驟減。

## ■ 營業外淨收益-136.7億元：

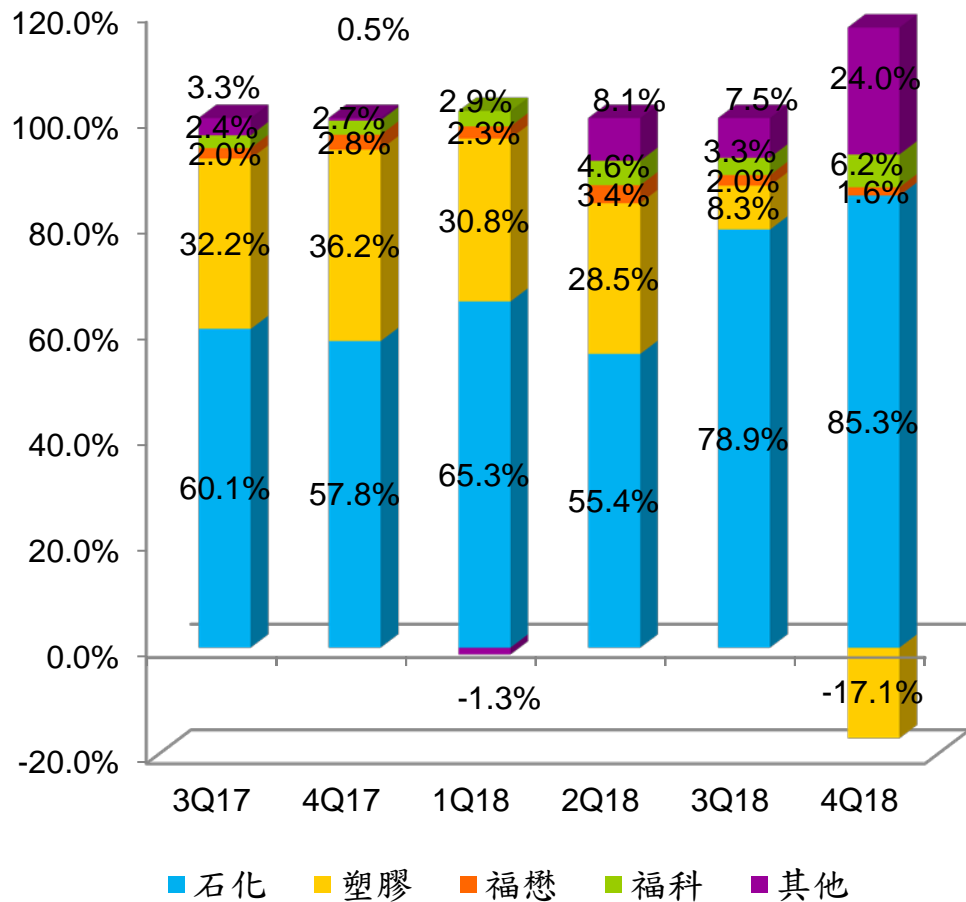
1. 現金股利減少83.1億元、
2. 權益法投資收益減少63.5億元、
3. 匯兌利益增加10.2億元。



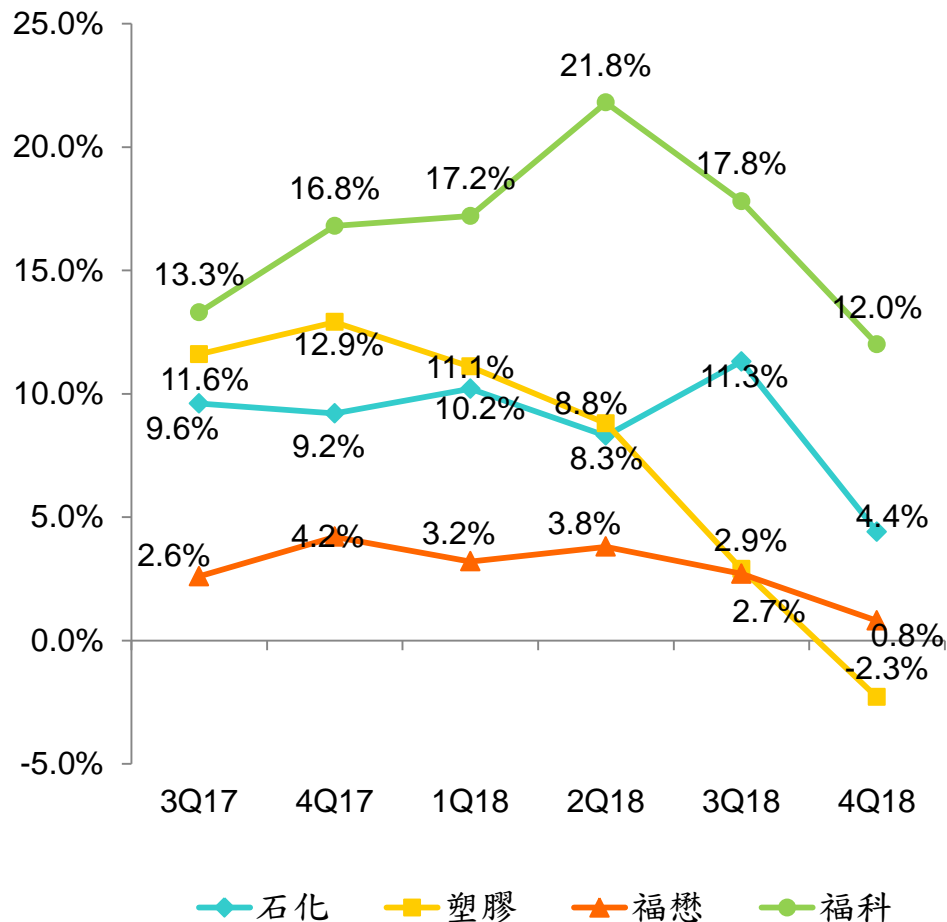
(新台幣億元)

# 營業利益結構-部門別

## 營業利益占比



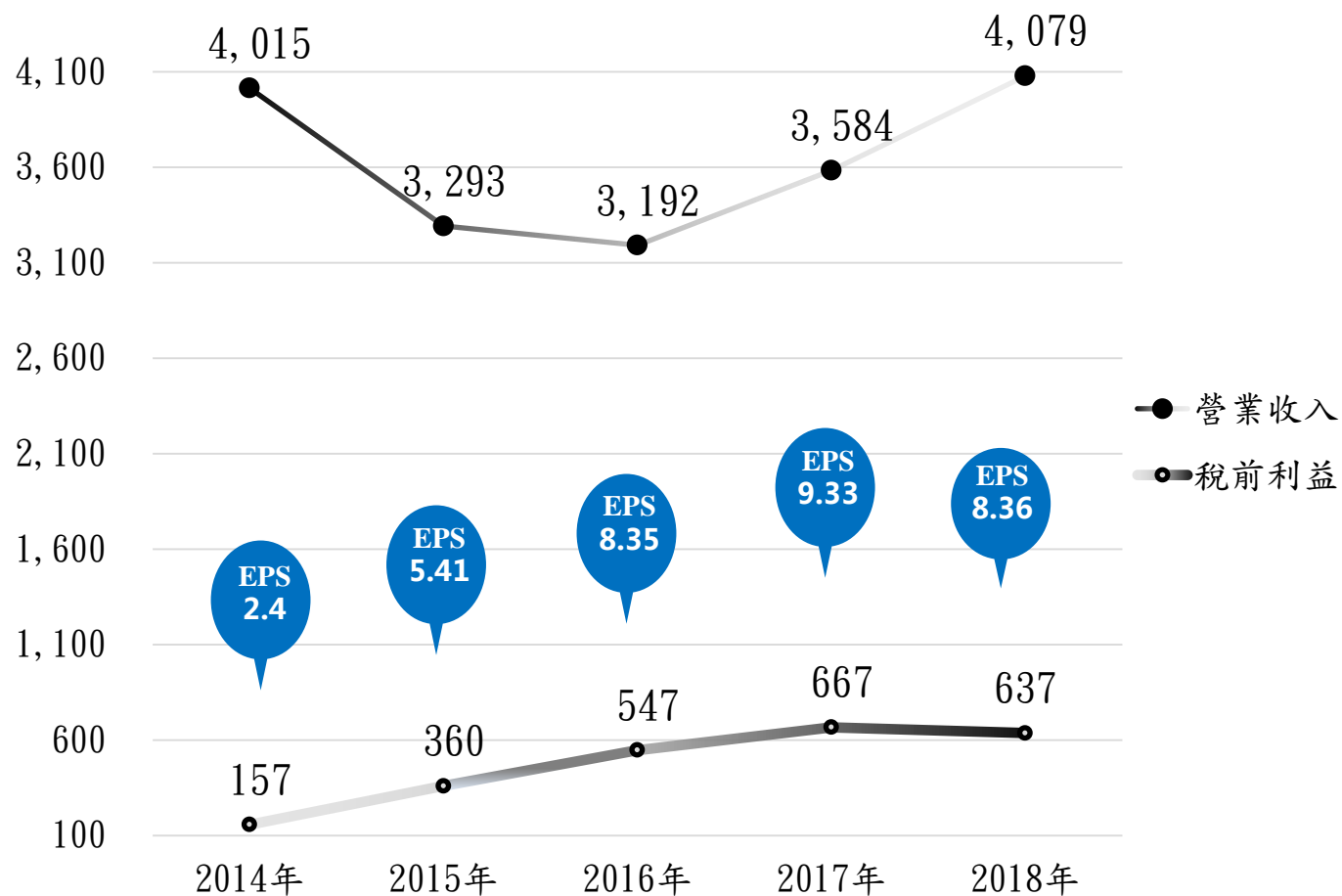
## 營業利益率變化趨勢圖



# 近五年財務狀況彙總

單位:新台幣億元

(除每股盈餘為新台幣元外)



# 擴建計畫

## ▶美國路州擴建

### EG(第一期)

產能:  
新增90萬噸  
預完日:2024/02

### EG(第二期)

產能:  
新增90萬噸  
預完日:2028/12

### PP

產能:  
新增60萬噸  
預完日:2024/03

## ▶大陸寧波擴建

### MX/PIA

產能:  
新增13.5萬噸/20萬噸  
預完日:2020/03

### 苯酚/丙酮

產能:  
現有30萬噸/18.5萬噸  
新增14萬噸/ 8.7萬噸  
預完日:2020/05

### PTA

產能:  
現有120萬噸  
新增150萬噸  
預完日:2022/Q1

### ABS

產能:  
現有50萬噸  
新增25萬噸  
預完日:2021/07

# Q&A

To Learn more about FCFC,  
Please visit [www.fcfc.com.tw](http://www.fcfc.com.tw)

FCFC

