

台灣化學纖維 股份有限公司

FORMOSA CHEMICALS & FIBRE CORPORATION

2018上半年度經營績效法人說明會

2018年 8月 30日

免責聲明

- ❑ 簡報及同時發佈之相關資訊中除財務摘要之數據外，其他內容並未經會計師或獨立專家審核或審閱，本公司不保證其允當性、完整性及正確性。
- ❑ 本簡報及同時發佈之相關資訊可能包含前瞻性陳述，但不限於所有本公司對未來可能發生的業務活動、事件或發展的陳述。該等陳述係基於本公司對未來營運之假設，及種種本公司無法控制之政治、經濟、市場等因素，故實際營運結果可能與該等陳述有重大差異。
- ❑ 本文件不得視為買賣有價證券或其他金融商品之要約或要約之誘引。
- ❑ 本簡報之著作權為本公司所有，未經本公司書面同意，不得重製、傳送或為其他未經書面授權之使用。





合併綜合損益表摘要

單位:新台幣億元

(除每股盈餘為新台幣元外)

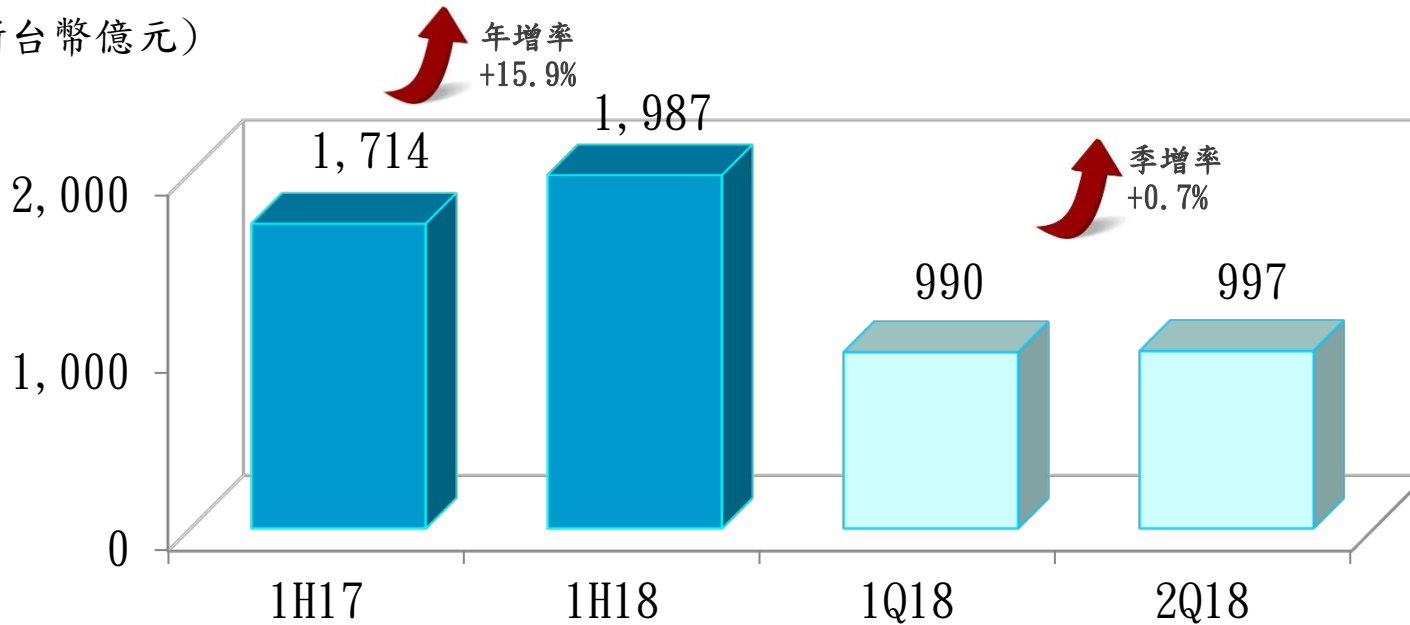
	2018上半年	2017上半年	年增率	2018第二季	2018第一季	季增率
營業收入	1,987	1,714	15.9%	997	990	0.7%
營業成本	(1,687)	(1,481)		(855)	(832)	
營業毛利	300	233	28.8%	142	158	-10.1%
毛利率	15.1%	13.6%		14.3%	15.6%	
營業費用	(73)	(68)		(36)	(37)	
營業淨利	226	165	37.0%	105	121	-13.2%
營業淨利率	11.4%	9.6%		10.5%	12.2%	
營業外收入 及支出合計	133	99	34.3%	92	41	124.4%
稅前淨利	359	264	35.9%	197	162	21.6%
本期淨利	306	234	30.8%	162	143	13.3%
淨利率	15.4%	13.7%		16.2%	14.4%	
基本每股盈餘(元)*	4.67	3.45	35.4%	2.45	2.22	10.4%

*係指歸屬於母公司之每股盈餘



合併營業收入分析

(新台幣億元)



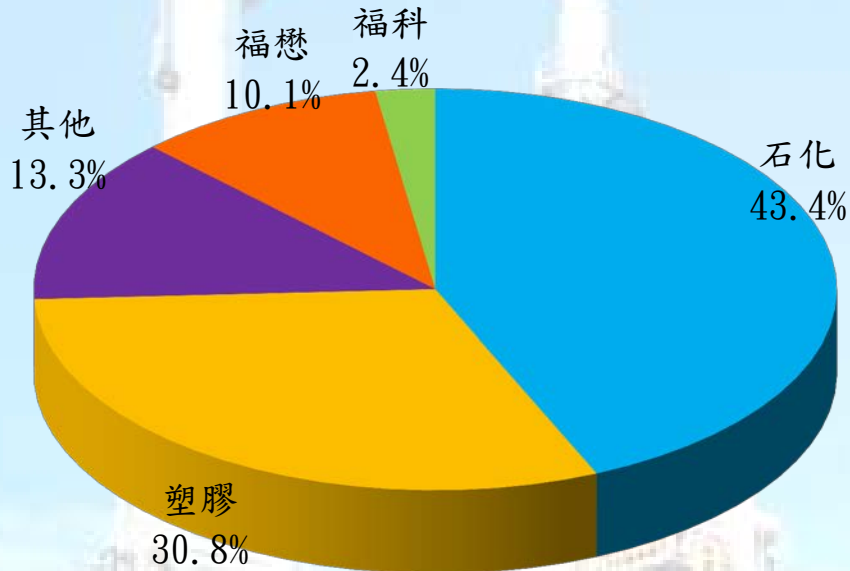
- 2018年上半年營收較2017年上半年增加273億元，成長15.9%：
量差 +89億元:與去年上半年相比，今年僅ARO-3工檢，產銷量增加。
價差+184億元:石化及塑料產品行情隨油價上漲，下游需求與補庫存動能強。
- 2018年第二季營收較2018年第一季度增加7億元，成長0.7%：
量差 -24億元:2018年第二季有ARO-3工檢。
價差 +31億元:受油價震盪走高影響，帶動主要石化品及塑料價格。



合併營收占比-部門別

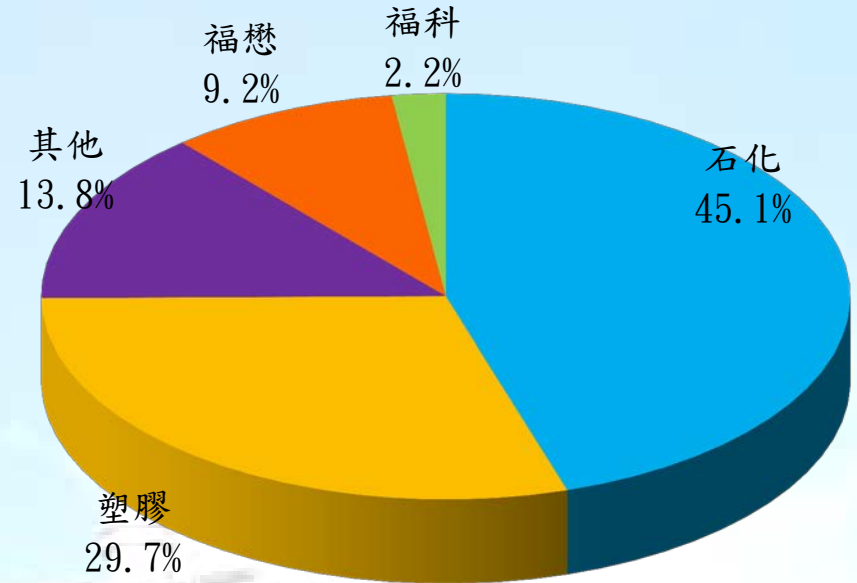
1H17

(1H17營業收入：新台幣1,714億元)



1H18

(1H18營業收入：新台幣1,987億元)



■ 石化產品：

2018年上半年石化營收896億元，占比為45.1%，較去年同期成長，主要係PX、SM、PHENOL銷售量、價金額皆增加。

■ 塑膠產品：

持續客製化、高值化發展，2018年上半年銷售金額較2017年上半年增加62億元，達590億元，占比約三成。

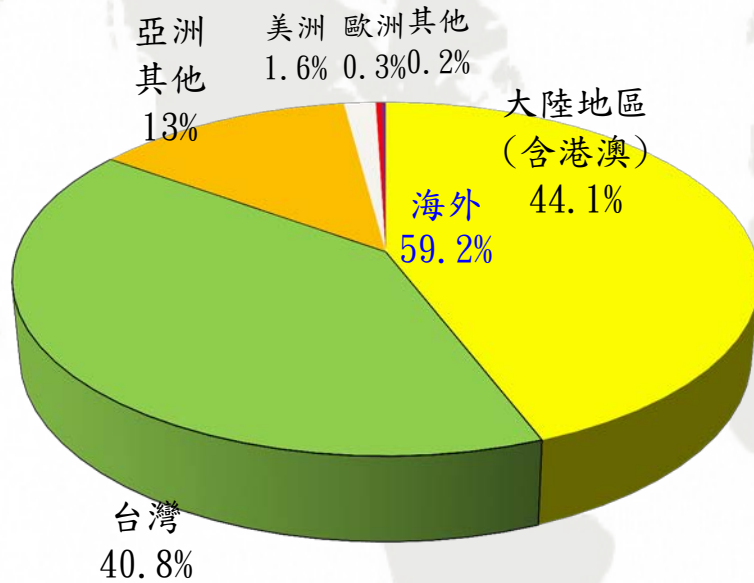
■ 2018年上半年合併營收石化及塑膠產品合計占比74.8%，仍為未來營收主力。



合併營收占比-地區別

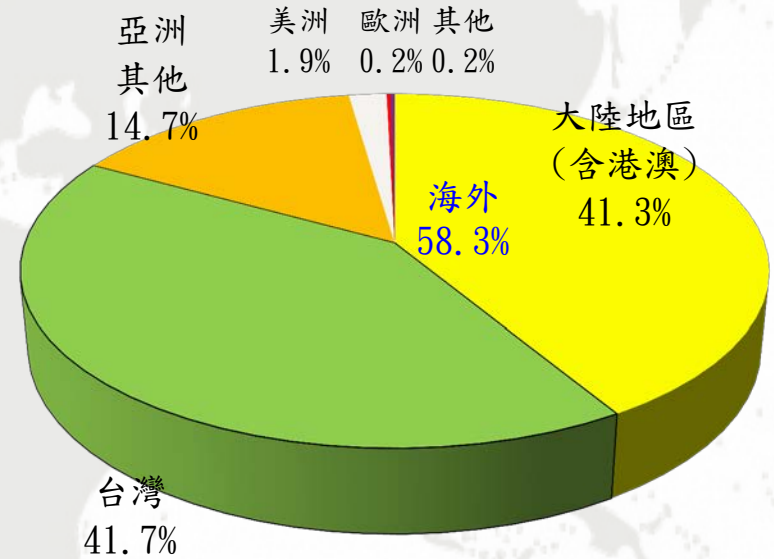
1H17

(1H17營業收入：新台幣1,714億元)



1H18

(1H18營業收入：新台幣1,987億元)

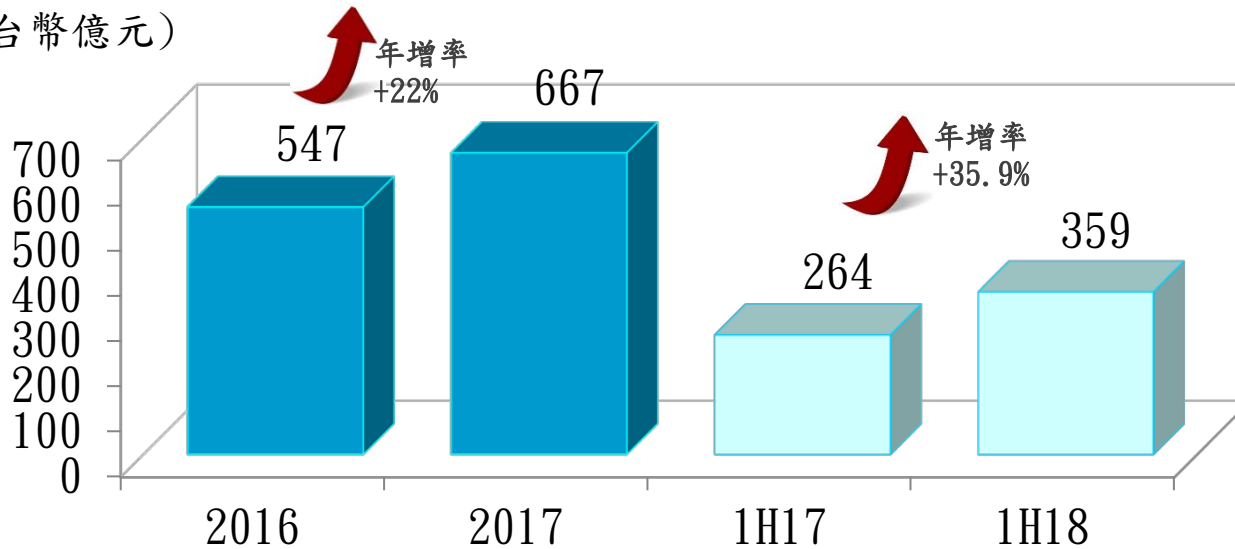


- 大陸地區(含港澳)為主要市場，1H17及1H18分別占營收44.1%及41.3%。



稅前淨利分析

(新台幣億元)



■ 2017年稅前淨利較2016年增加120億元，成長22%：

1. 油價上漲影響，原料與成品價差擴大，加上下游維持高開動率及大陸限廢塑料進口，營業利益增加54億元。
2. 出售南亞科股票及屏東新園土地利益26.6億元。
3. 股利收入增加12.2億元，匯兌損失較2016年減少，有利12.2億元。

■ 2018年上半年稅前淨利較2017年上半年增加95億元，成長35.9%：

1. 營業利益增加61億元：

主要係2018年上半年油價持續震盪走高，推漲石化及塑纖行情，原料與成品仍維持一定價差，加上2017年第2季ARO-3、SM-3廠等大型機組定檢影響，營業利益增加。

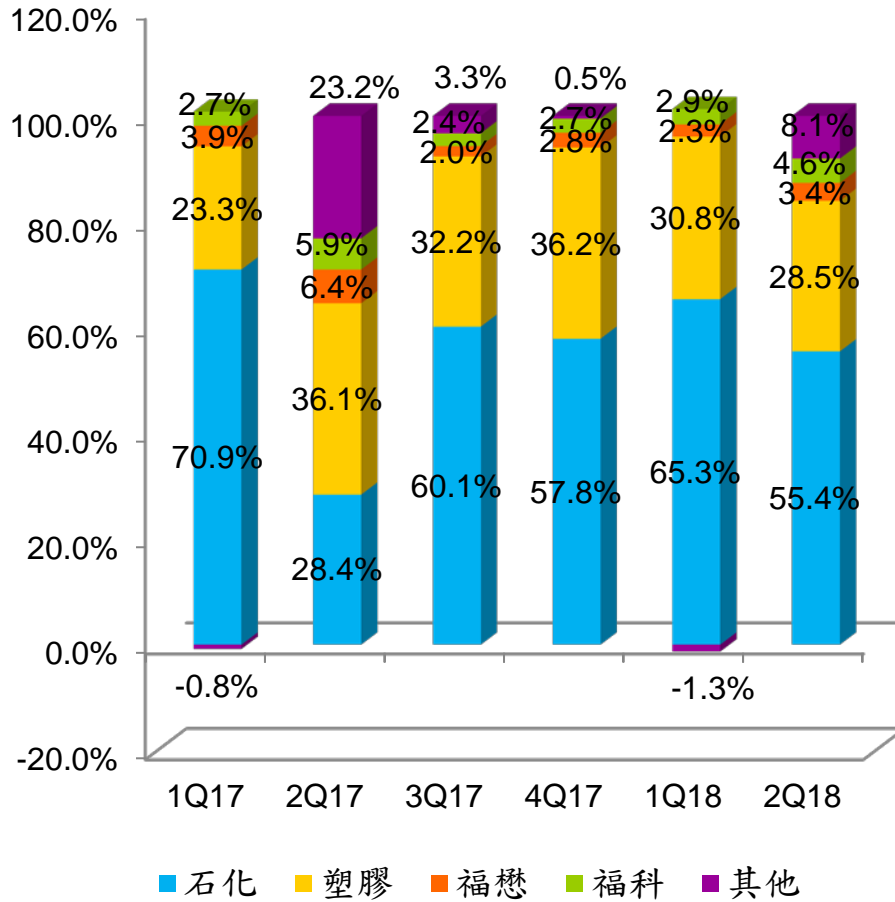
2. 營業外淨收益增加34億元：

權益法投資收益增加23億元、匯兌利益增加23億元、現金股利減少15億元（塑化除息日去年於6月，今年在7月）。

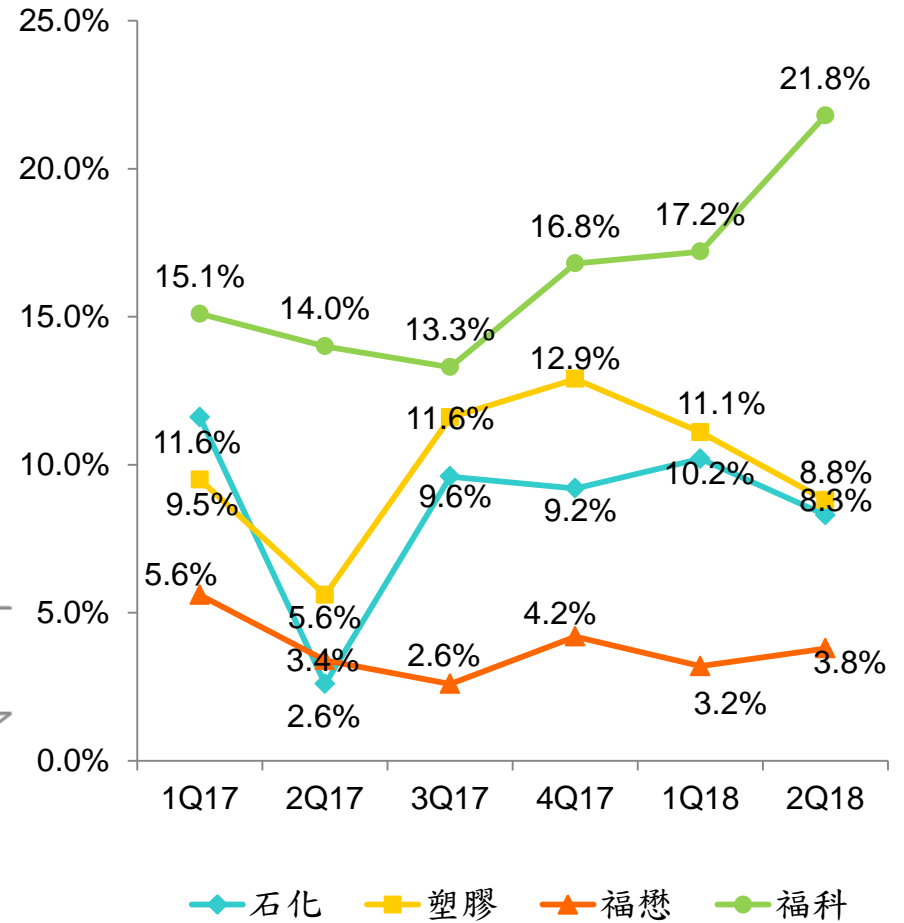


營業利益結構-部門別

營業利益占比



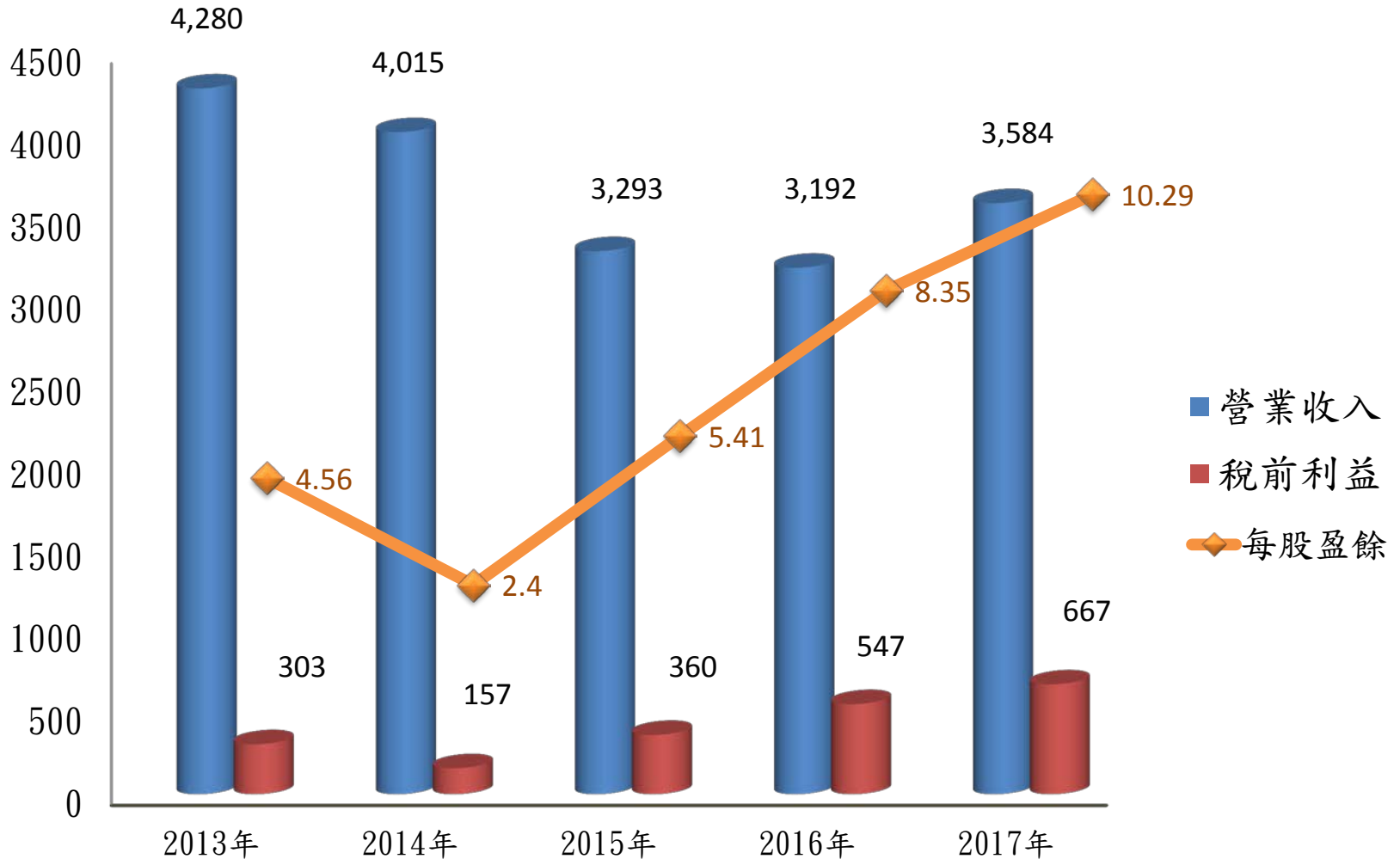
營業利益率變化趨勢圖





近五年財務狀況彙總

單位：新台幣億元(除每股盈餘為新台幣元外)





擴建計畫

01

大陸寧波擴建

產品	目前年產能 (萬噸)	規劃產能 (萬噸)	產能增加 (%)	預定完工日
MX/PIA	-	13.5/20	-	2020/03
苯酚	30	44	47%	2020/05
丙酮	18.5	27.2	47%	2020/05

02

美國路易斯安那州擴建

產品	規劃產能 (萬噸)	預定完工日
EG(第一期)	90	2023/08
PP	60	2024/01
EG(第二期)	90	2028/12

Q&A

To Learn more about FCFC,
Please visit www.fcfc.com.tw



台湾化學纖維股份有限公司
FORMOSA CHEMICALS & FIBRE CORPORATION